

ИНСТРУКЦИЯ

Поддача заявления на государственную регистрацию заключения брака в электронном виде через Единый портал государственных и муниципальных услуг (функций)

Заявление на государственную регистрацию брака на Портале Госуслуг подается от двух человек, у каждого должна быть **подтвержденная учетная запись**. Подтвердить учетную запись можно через Почту России, отделения ГБУ РК «Многофункциональный центр предоставления государственных и муниципальных услуг Республики Карелия» ([МФЦ](#)) и во многих банках.

Подтвердите учетную запись Госуслуг онлайн

✓ **Онлайн в банке, если вы клиент одного из следующих банков:**

СберБанк	Ак Барс Банк
Тинькофф Банк	Газэнергобанк
Банк Санкт-Петербург	Банк Авангард
Промсвязьбанк	РНКБ Банк
СКБ-банк	(действует в Крыму)
ДелоБанк	
МТС Банк	
Банк ВТБ	
Почта Банк	

✓ **С помощью электронной подписи**

Важно! Минцифры России рекомендует заполнять заявление на государственную регистрацию брака на полной версии сайта [Госуслуг](#), используя браузер, т.к. в мобильной версии сайта и мобильном приложении возможно некорректное отображение экранных форм. Также рекомендуется использовать браузеры, которые поддерживают российский сертификат безопасности связи, например, «Яндекс.Браузер» и «Атом».

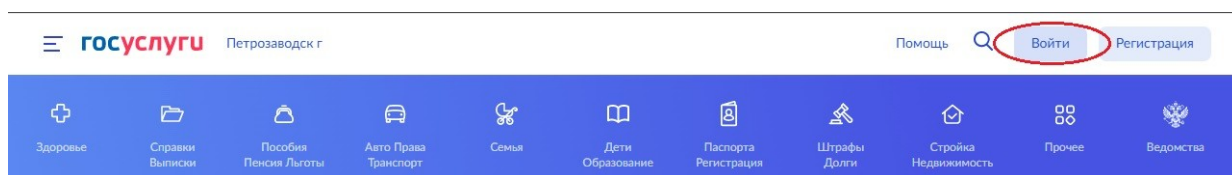
Для подачи заявления **Вам потребуются:**

- Паспорта;
- Данные жениха/невесты (СНИЛС и электронная почта).

Если ранее Вы состояли в браке, регистрация нового брака возможна только при наличии документов о прекращении предыдущего брака:

- Ваше свидетельство о расторжении предыдущего брака, или
- свидетельство о смерти бывшей супруги/супруга.

Для подачи заявления необходимо войти в **Личный кабинет** на **Портале**. Там Вы сможете следить за ходом оказания государственных услуг в электронном виде.



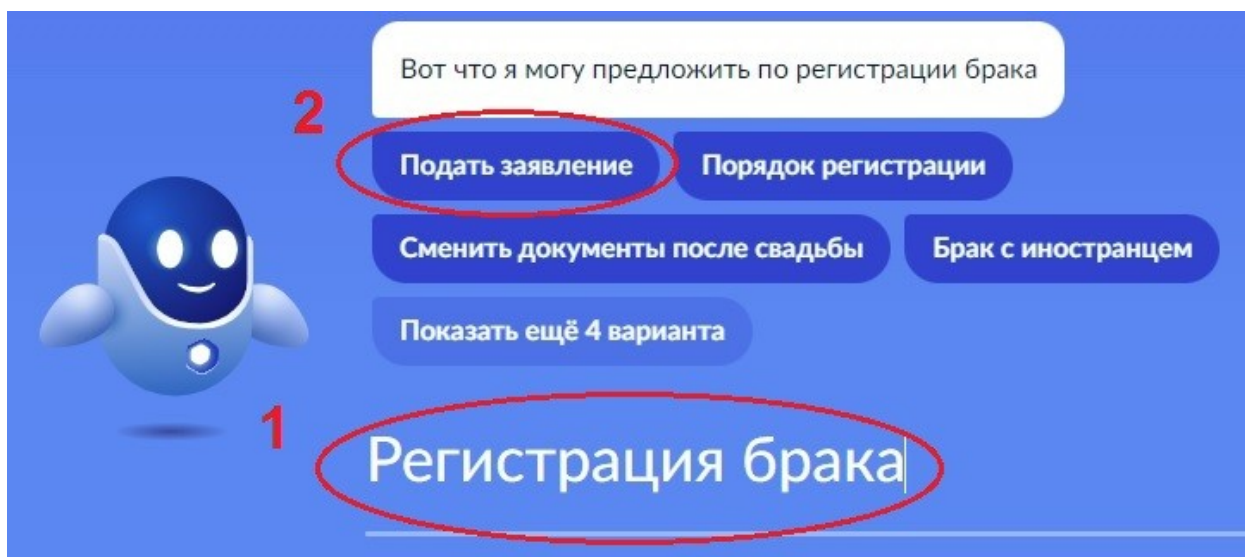
Для входа в **Личный кабинет** на странице авторизации необходимо ввести номер мобильного телефона или адрес электронной почты или СНИЛС, а также пароль и нажать кнопку **«Войти»**.

Если в настройках безопасности **Личного кабинета** активирован пункт «**Вход с подтверждением**», то для авторизации необходимо ввести **код подтверждения**, полученный в **СМС** сообщении (на это отводится 60 секунд).

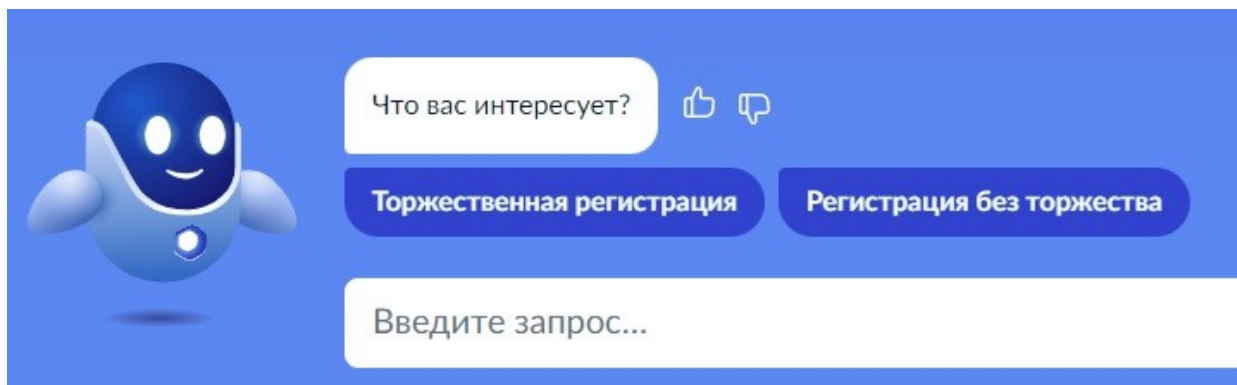
The image shows the login interface of the Gosuslugi portal. At the top is the "gosuslugi" logo. Below it is the heading "Вход" (Login). A message states: "Код подтверждения отправлен на номер +7 [masked] *** ** [masked]". Below this is a light blue input field labeled "1" and "Код подтверждения" (Confirmation code), which is circled in red. Underneath the input field is a blue button labeled "2" and "Продолжить" (Continue), also circled in red. At the bottom, there is a timer that says "Отправить повторно через 00:53" (Resend after 00:53).

Начинать подачу заявления на государственную регистрацию брака может любой из пары, в нашем примере первым заявление заполняет будущий супруг.

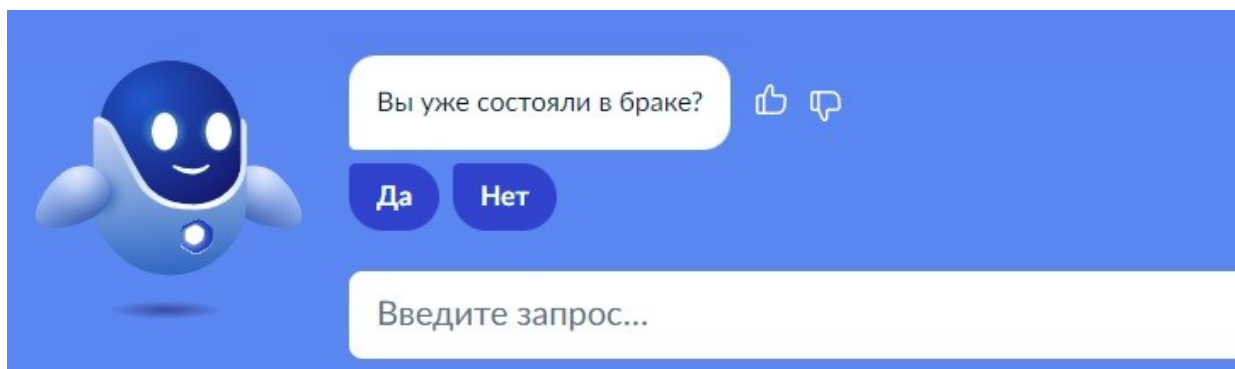
Найти сервис подачи заявления на Портале Вам поможет **Робот Макс**, введите в строку поиска «**Регистрация брака**», а затем кнопку «**Подать заявление**».



Далее нужно ответить на вопрос **Робота Макса**, планируете ли Вы проведение государственной регистрации брака в торжественной обстановке.

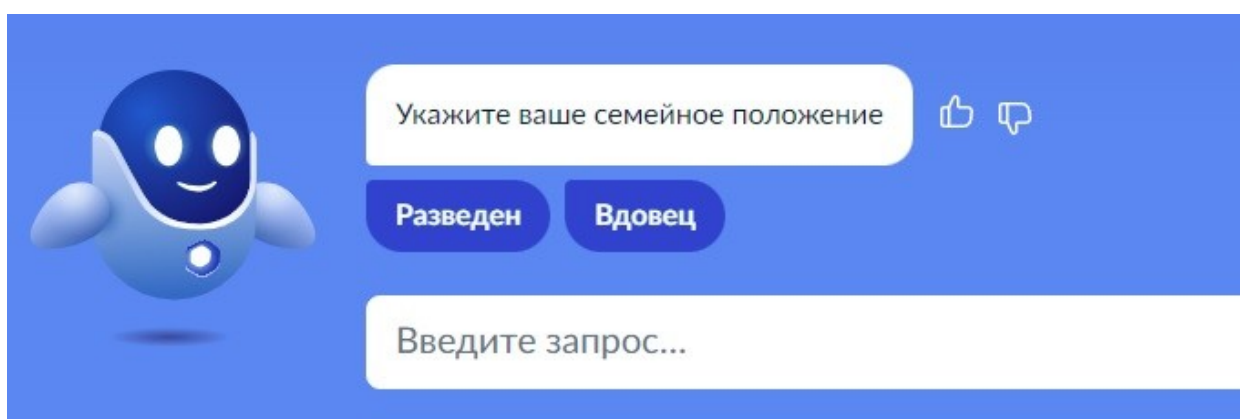


Робот Макс спросит, состояли ли вы в браке ранее.



The screenshot shows a blue chat interface with a robot avatar on the left. A white speech bubble contains the question "Вы уже состояли в браке?". To the right of the bubble are thumbs-up and thumbs-down icons. Below the bubble are two blue buttons labeled "Да" and "Нет". At the bottom is a white input field with the placeholder text "Введите запрос...".

а) Если это так (ответ «Да»), то **Робот Макс** попросит указать Ваше семейное положение «**Разведен/Разведена**» или «**Вдовец/Вдова**».




The screenshot shows the same blue chat interface. The white speech bubble now contains the question "Укажите ваше семейное положение". The thumbs-up and thumbs-down icons remain. Below the bubble are two blue buttons labeled "Разведен" and "Вдовец". At the bottom is the same white input field with the placeholder text "Введите запрос...".

При ответе «**Разведен/Разведена**» необходимо заполнить реквизиты актовой записи о расторжении брака.

Реквизиты актовой записи из свидетельства о расторжении предыдущего брака

[Посмотреть пример](#)

Дата актовой записи



Номер актовой записи


Далее

При ответе «**Вдовец/Вдова**» необходимо заполнить реквизиты актовой записи о смерти.

Реквизиты актовой записи из свидетельства о смерти вашей предыдущей жены /мужа

[Посмотреть пример](#)

Дата актовой записи



Номер актовой записи

Далее

Важно! Пользуйтесь подсказками (примерами), чтобы не перепутать реквизиты актовой записи и реквизиты свидетельства.

б) Если ранее в браке Вы не состояли (ответ «**Нет**»), то **Робот Макс** сразу направит Вас к проверке корректности паспортных данных.

Проверьте корректность ваших данных

Иванов Иван Иванович

Дата рождения

Место рождения

Паспорт гражданина РФ

Серия и номер

Дата выдачи

Кем выдан

Код подразделения

 Редактировать

Верно

Чтобы получать уведомления по заявлению, обязательно проверьте и подтвердите контактный телефон.

Подтвердите контактный телефон

Контактный телефон

[Redacted phone number]

 Редактировать

Верно

Также проверьте и подтвердите адрес электронной почты.

Подтвердите адрес электронной почты

Электронная почта

[Redacted email address]

 Редактировать

Верно

Далее подтвердите адрес постоянной регистрации.

Подтвердите адрес постоянной регистрации

Адрес

 Редактировать

Верно

В следующем окне можно заполнить дополнительные сведения.

Дополнительные сведения

Укажите вашу национальность

Необязательно

Какое у вас образование?

Необязательно

Количество общих с вашей невестой детей, не достигших 18 лет

Необязательно

Далее

Важно! Указывая фамилию после заключения брака, нужно помнить, что в соответствии с действующим законодательством супруги могут выбрать общую фамилию (фамилию мужа, фамилию жены или двойную) или оставить себе добрачные фамилии. Общая фамилия супругов может состоять не более чем из двух фамилий, соединенных при написании дефисом.

Укажите фамилию после заключения брака

[Узнать подробнее](#)

Фамилия

Иванов

Далее

Далее укажите СНИЛС второго заявителя (в нашем примере это невеста).

Укажите СНИЛС невесты

СНИЛС

XXXX-XX-XXXX

Далее

В следующем окне укажите адрес электронной почты второго заявителя (в нашем примере это невеста).

Укажите адрес электронной почты невесты

Электронная почта

Далее

Государственная регистрация заключения брака может производиться любым органом ЗАГС или уполномоченным на это МФЦ на территории Российской Федерации по выбору лиц, вступающих в брак. Чтобы ускорить поиск на карте, в следующем окне нужно указать соответствующий населенный пункт.

Укажите место регистрации брака

Населенный пункт

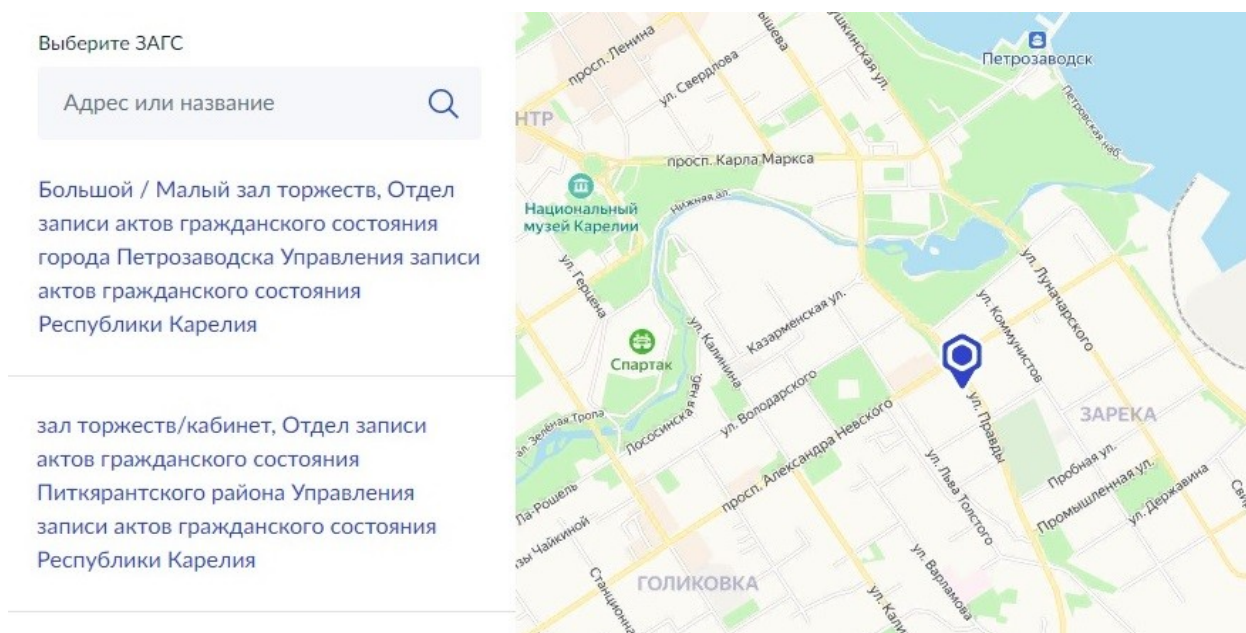
×

г Петрозаводск

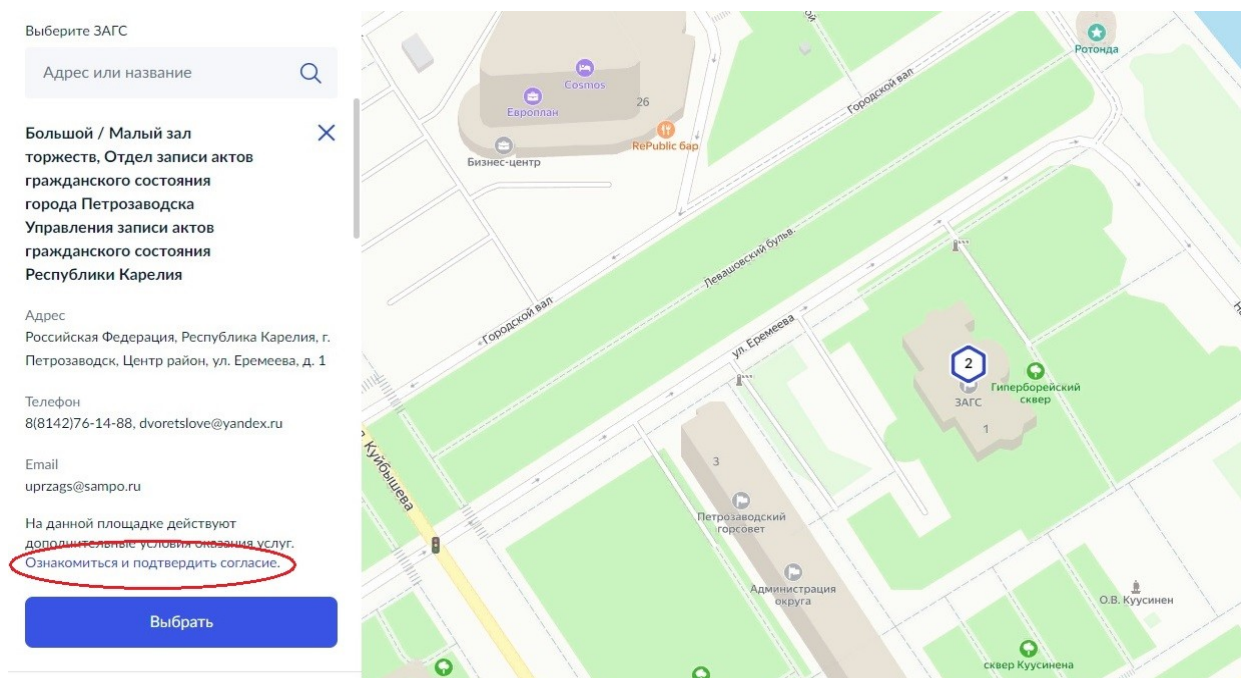
Чтобы найти загс или МФЦ в вашем населённом пункте, попробуйте указать ближайший крупный город

Далее

При выборе нужного органа ЗАГС можно использовать строку поиска или указатели на карте. На **Портале** представлено расписание всех возможных залов и кабинетов для государственной регистрации брака.



Перед выбором органа ЗАГС необходимо ознакомиться с условиями оказания услуг и подтвердить согласие.



В следующем окне в выпадающем списке нужно выбрать планируемый для регистрации месяц и год.

Выберите месяц

Август 2022

Март 2023

Апрель 2023

Май 2023

Июнь 2023

Июль 2023

Также дату и время.

Выберите дату и время

Большой / Малый зал торжеств

Июль 2023

Пн	Вт	Ср	Чт	Пт	Сб	Вс
				1	1	2
3	4	5	6	7	8	9
10	11	12	13	14	15	16
17	18	19	20	21	22	23
24	25	26	27	28	29	30
31						

09:20

09:40

10:20

10:40

11:00

11:20

11:40

14:20

14:40

15:00

15:20

15:40

16:00

16:20

16:40

17:00

Забронировать

После чего нажмите кнопку «Забронировать».

Важно! Если день и время в календаре неактивны, это значит, что они уже забронированы или государственная регистрация в этот день/время не производится.

В результате Вы получите следующее сообщение:

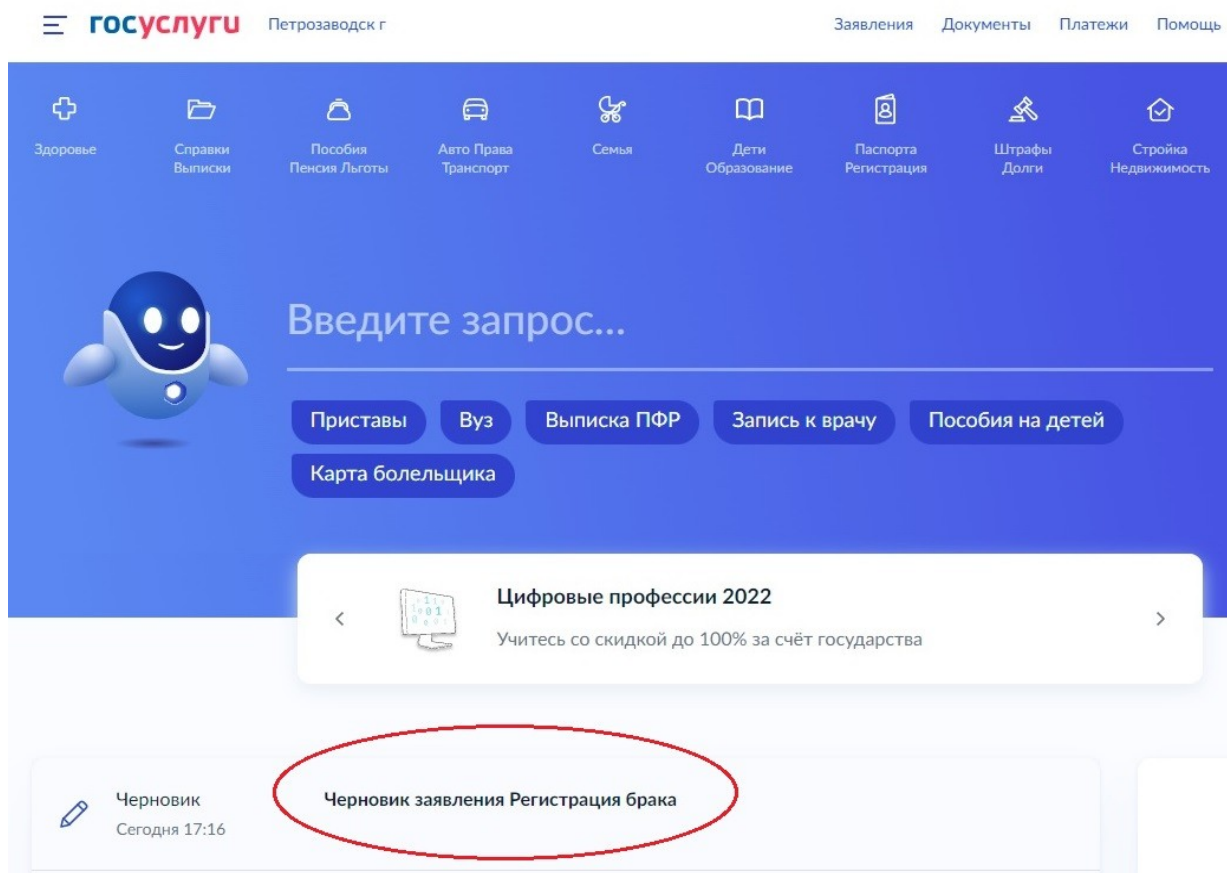
Приглашение создано

Заявление отправлено невесте для подтверждения согласия и оплаты пошлины

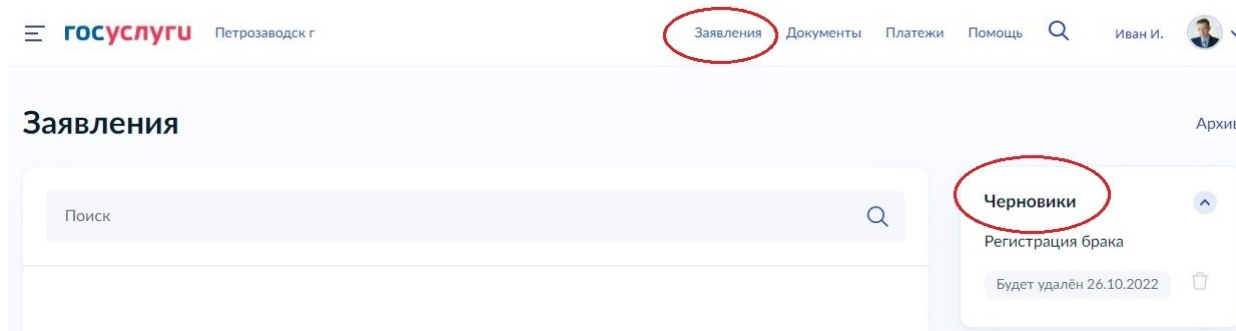
-  Процедуру необходимо завершить в течение **24 часов**
-  Забронировано время проведения торжественной регистрации брака 7 июля 2023 г. в 11:00
-  Отдел записи актов гражданского состояния города Петрозаводска
Управления записи актов гражданского состояния Республики Карелия
Российская Федерация, Республика Карелия, г. Петрозаводск,
Центр район, ул. Еремеева, д. 1

[На главную](#)

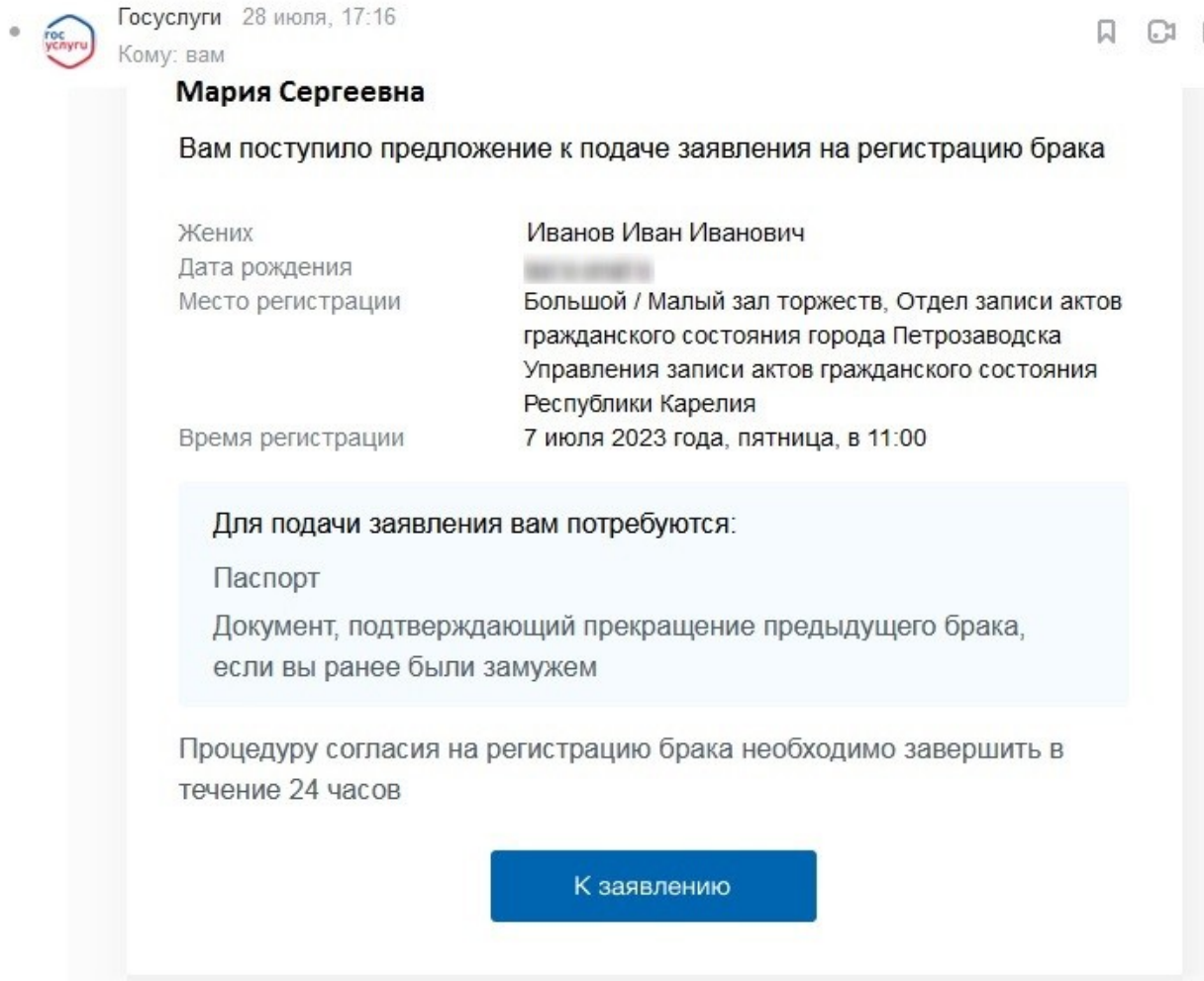
Важно! Обратите внимание, что Ваше заявление на этом этапе имеет статус «Черновик», подача заявления еще не завершена.



Статус заявления доступен в **Личном кабинете** в разделе «Заявления»



На электронную почту второго заявителя, указанную первым заявителем при заполнении формы, поступит уведомление.



Важно! Если Вы создавали несколько черновиков заявлений или если подача заявления осуществляется с одного устройства, во избежание путаницы мы рекомендуем второму заявителю вначале авторизоваться на **Портале** (войти в свой **Личный кабинет**), только потом переходить к заявлению по кнопке «**К заявлению**» из письма.

После перехода по кнопке-ссылке из письма второму заявителю будет предложено дать согласие на регистрацию брака нажатием кнопки «Подтвердить».

Согласие на регистрацию брака

Жених

Иванов Иван Иванович

Дата рождения

■■■■■■■■■■

Место бракосочетания

Отдел записи актов гражданского состояния города Петрозаводска
Управления записи актов гражданского состояния Республики Карелия

Адрес места регистрации

Российская Федерация, Республика Карелия, г. Петрозаводск, Центр
район, ул. Еремеева, д. 1

Дата и время регистрации

7 июля 2023 г. в 11:00

Отклонить

Подтвердить

Второму заявителю необходимо также проверить корректность паспортных данных.

Проверьте корректность ваших данных

Петрова Мария Сергеевна

Дата рождения

1990-10-10

Место рождения

1990-10-10

Паспорт гражданина РФ

Серия и номер

1990-10-10

Дата выдачи

1990-10-10

Кем выдан

1990-10-10

Код подразделения

1990-10-10

 Редактировать

Верно

В следующем окне проверьте и подтвердите контактный телефон.

Подтвердите контактный телефон

Контактный телефон

[Redacted phone number]

 Редактировать

Верно

Также проверьте и подтвердите адрес электронной почты.

Подтвердите адрес электронной почты

Электронная почта

[Redacted email address]

 Редактировать

Верно

Также нужно подтвердить адрес постоянной регистрации.

Подтвердите адрес постоянной регистрации

Адрес

 Редактировать

Верно

При ответе на вопрос «Вы уже состояли в браке» следуйте инструкциям, которые были даны выше первому заявителю.

Вы уже состояли в браке?

Подача заявления невозможна, если один из заявителей находится в зарегистрированном браке

Нет



Да




После чего можно заполнить дополнительные сведения.

[< Назад](#)


Дополнительные сведения

Укажите вашу национальность



Необязательно

Какое у вас образование?

[Далее](#)

Далее укажите фамилию после заключения брака.

Укажите фамилию после заключения брака

[Узнать подробнее](#)

Фамилия

Фамилия, выбранная женихом

Иванов

[Далее](#)

На следующем этапе оплатите государственную пошлину, подтвердив тем самым бронирование.

Подтвердите бронирование

Место регистрации:

Отдел записи актов гражданского состояния города Петрозаводска
Управления записи актов гражданского состояния Республики Карелия

Адрес места регистрации:

Российская Федерация, Республика Карелия, г. Петрозаводск, Центр район, ул. Еремеева, д. 1

Выбранное время:

07 июл. 2023 в 11:00

Тип церемонии:

Торжественная регистрация брака

На оплату пошлины для подтверждения
бронирования осталось

————— 06:44:49 —————

Оплатить

Нажмите кнопку «Оплатить».



При оплате государственной пошлины через **Портал** действует скидка в 30 %.

Оплата госпошлины

 **Вернитесь к заявлению после оплаты**

Убедитесь, что заявление отправлено и не осталось в черновиках

Госпошлина за государственную регистрацию заключения брака
Начисление на СНИЛС *****

245  **350** 

Скидка действует при оплате через Госуслуги

Оплатить

Выберите удобный Вам способ оплаты.

Госпошлина за государственную регистрацию заключения брака

Банковская карта

[Все способы](#)

Картой

[Yandex Pay](#)

CVC-код



[Оплатить другой картой](#)

245 Р

Без комиссии

Оплатить

Госпошлина от 29.07.2022

Выставлен на

СНИЛС *****

УИН

0316373329072022032089851

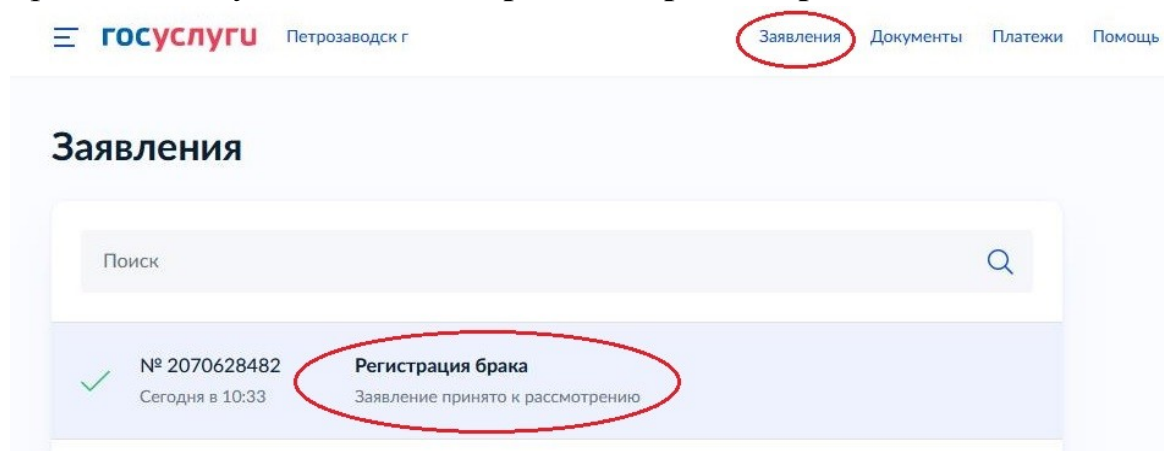
Получатель платежа

УФК по Республике Карелия
(Управление Минюста России
по Республике Карелия)

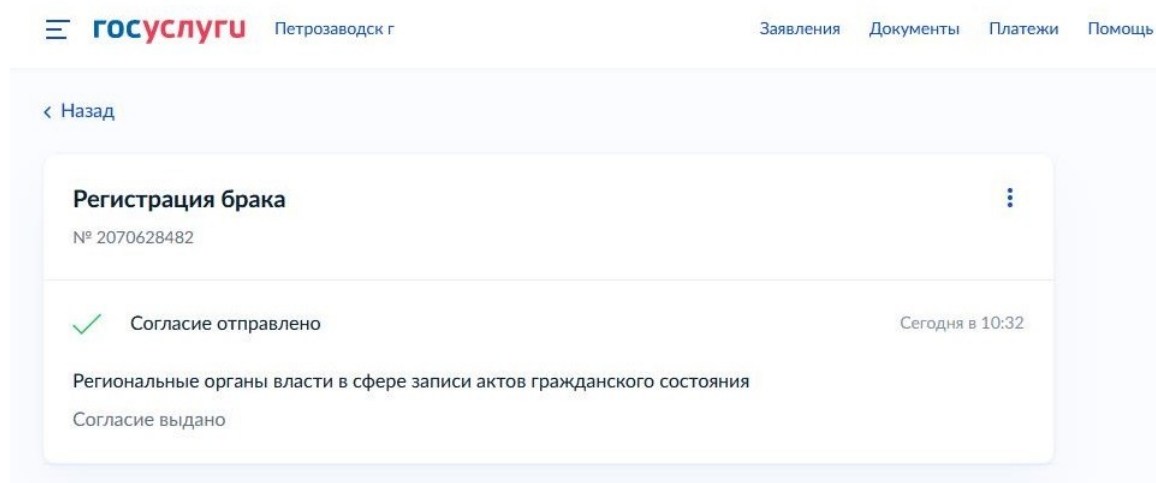
[Все реквизиты](#)

Важно! Оплату государственной пошлины и подачу заявления необходимо завершить в течение 24 часов, иначе бронирование будет аннулировано автоматически.

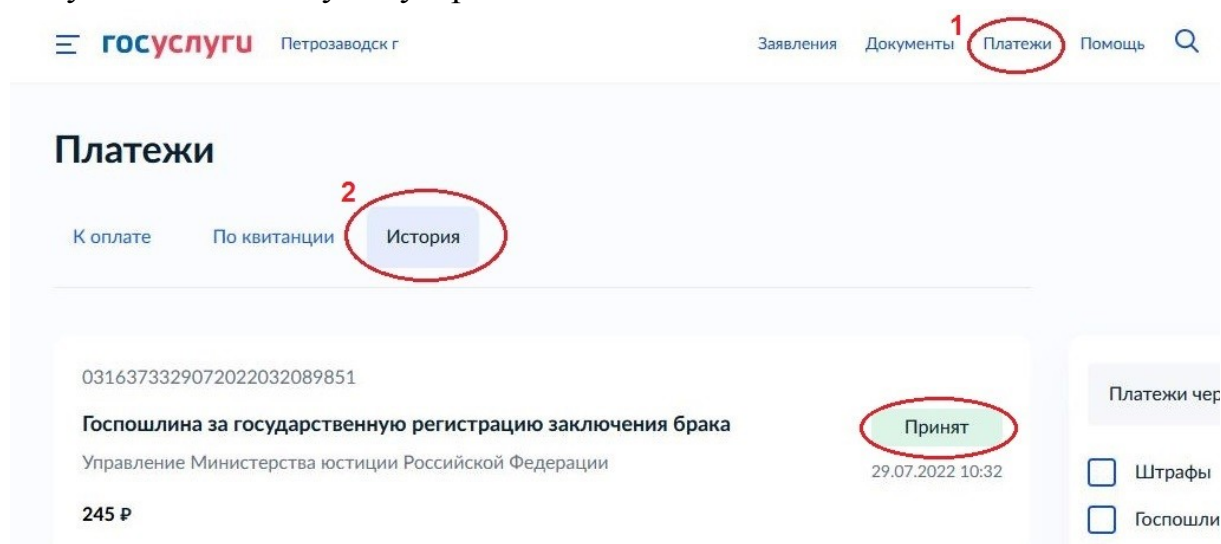
После того, как платеж будет принят, Ваш черновик заявления появится в списке заявлений в разделе «**Заявления**» **Личного кабинета**. Как только заявление поступит в систему органов ЗАГС, ему автоматически будет присвоен статус «**Заявление принято к рассмотрению**».



Также второй заявитель информируется, об отправке своего согласия.



В Личном кабинете в разделе «**Платежи**» можно проверить статус документа на оплату государственной пошлины.



На электронную почту первого заявителя поступит уведомление о подтверждении записи на прием.

госуслуги

[Перейти на портал госуслуг](#)

Здравствуйте, **Иван Иванович!**

Запись на прием подтверждена.

Дата и время события: 07.07.2023 11:00

Ведомство: Региональные органы власти в сфере записи актов гражданского состояния

Услуга: Регистрация заключения брака

Подразделение: Большой / Малый зал торжеств, Отдел записи актов гражданского состояния города Петрозаводска Управления записи актов гражданского состояния Республики Карелия

Адрес: Российская Федерация, Республика Карелия, г. Петрозаводск, Центр район, ул. Еремеева, д. 1

Статус: Запись подтверждена

Для просмотра информации перейдите [на страницу уведомления](#).

Также первый заявитель на электронную почту получит уведомление о том, что заявление принято к рассмотрению.

госуслуги

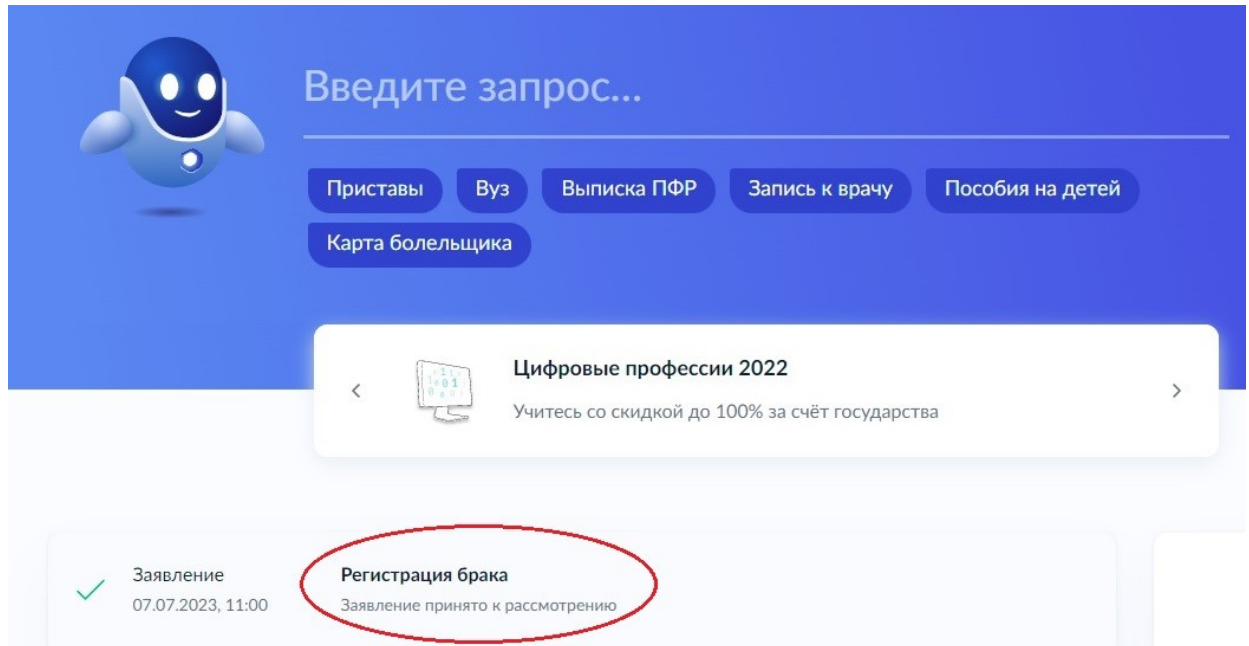
[Перейти на портал госуслуг](#)

Здравствуйте, **Иван Иванович!**

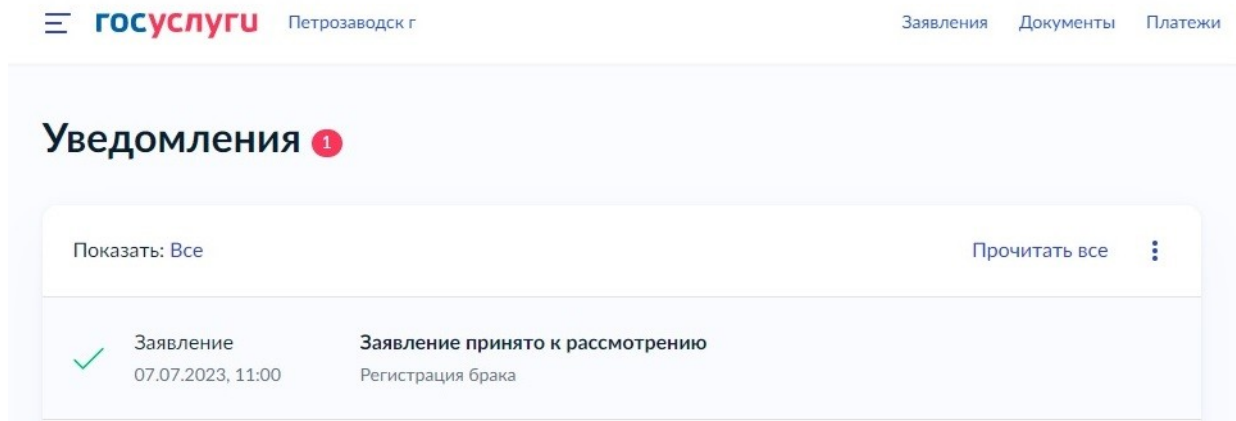
Ваше [заявление № 2070594189](#) на услугу Регистрация брака в Региональные органы власти в сфере записи актов гражданского состояния успешно сформировано.

[Посмотреть заявление](#)

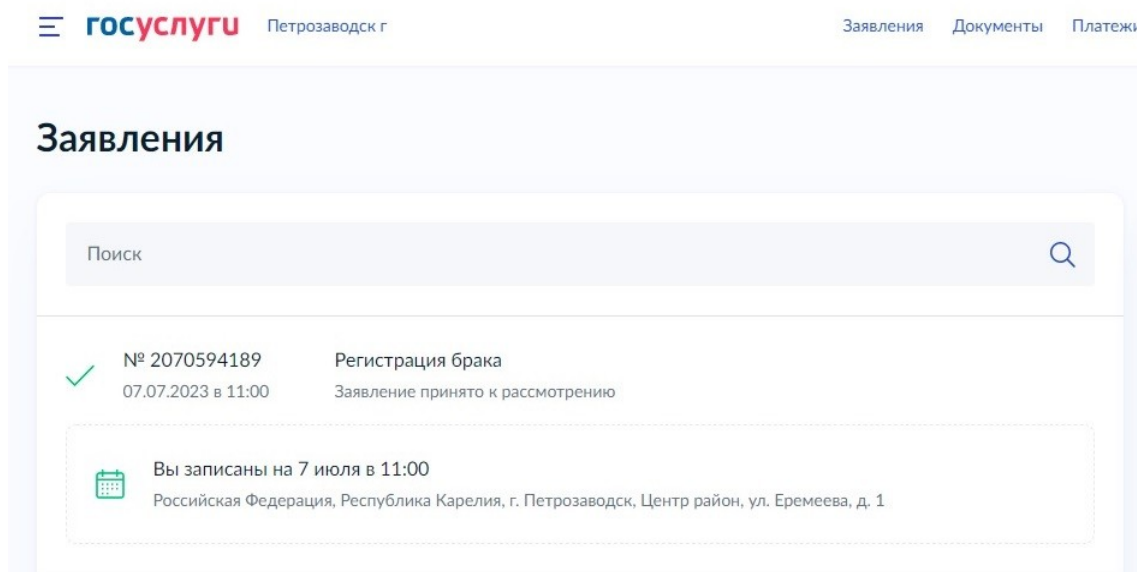
В **Личном кабинете** первого заявителя статус заявления также обновится.



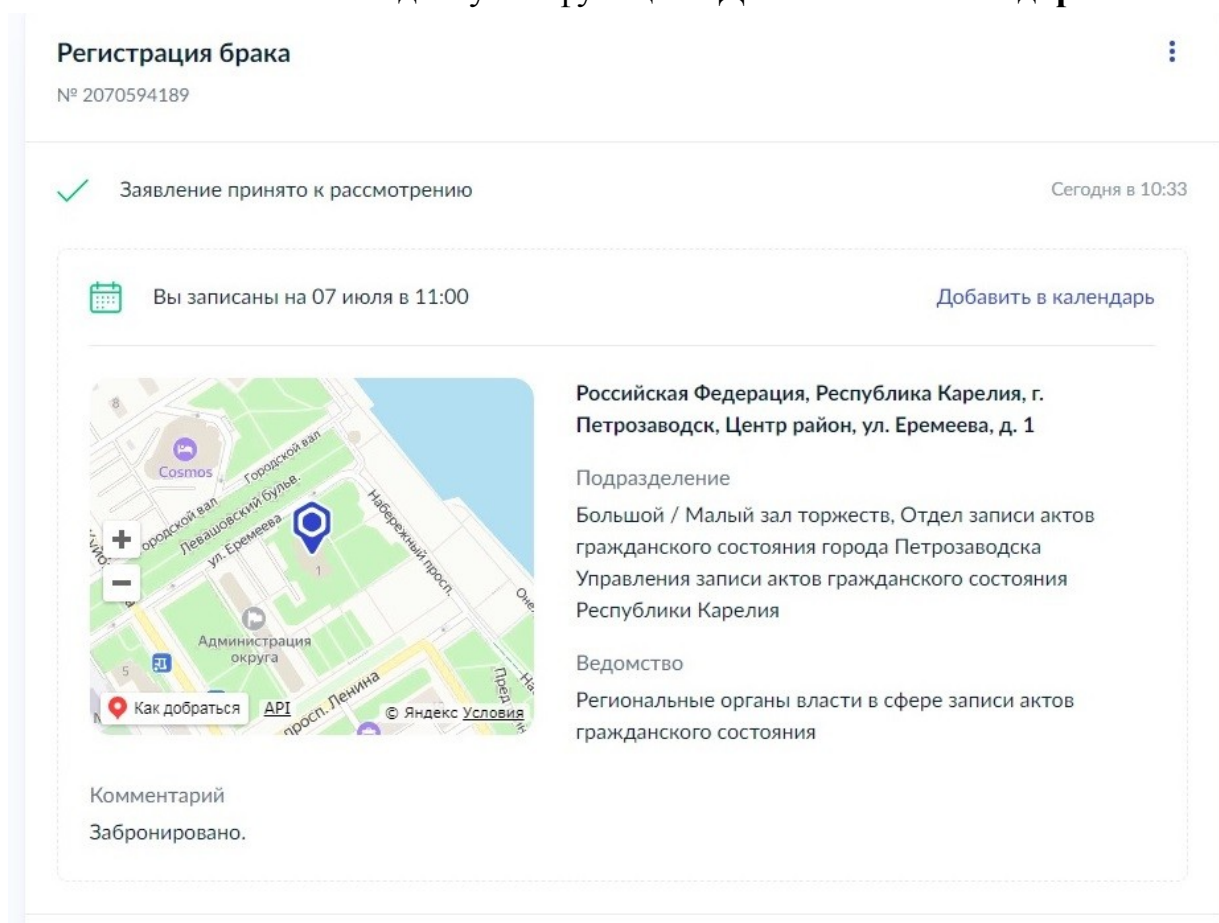
Первому заявителю в **Личный кабинет** поступит уведомление.



При выборе заявления в списке можно посмотреть более подробную информацию.



Также Вам станет доступна функция «Добавить в календарь».



Поздравляем! На этом подача заявления на государственную регистрацию брака завершена. На следующей странице инструкции Вы найдете несколько полезных ответов на самые частые вопросы.

Нужно ли приходить в орган ЗАГС до регистрации брака?

Нет, при подаче заявления на **Портале** жених и невеста приходят в орган ЗАГС только в день регистрации брака за **20 минут** до назначенного времени.

При себе необходимо иметь паспорта.

Если кто-то состоял в браке ранее, возьмите также подлинники документов, подтверждающих прекращение предыдущего брака.

Что делать, если оплатили госпошлину не на Портале?

Если госпошлина оплачена другим способом, то к заявлению на **Портале** она не подойдет.

В этом случае **варианта два**:

1. Подать заявление на **Портале**, там же еще раз оплатив госпошлину. Госпошлину, оплаченную ранее не через **Портал**, можно вернуть, обратившись в орган ЗАГС.

2. Подать заявление в орган ЗАГС лично, чтобы использовать уже оплаченную госпошлину.

Примечание.

Настоящая инструкция подготовлена Управлением записи актов гражданского состояния Республики Карелия 8 августа 2022 года.

*Помощь и поддержку по вопросам подачи заявления через **Портал** Вы можете получить любым из удобных для Вас способов, указанных на **Портале***

Бесплатный номер по России

8 800 100-70-10

Для звонков из-за границы

+7 495 727-47-47

Для мобильных телефонов

115